

ESTADOS FINANCIEROS

**FUNDACION NUTRINFANTIL**

**Años terminados el 31 de diciembre de 2017 y 2016  
con Informe del Revisor Fiscal**

# **FUNDACION NUTRINFANTIL**

## **Estados Financieros**

Años terminados el 31 de diciembre de 2017 y 2016

### **Indice**

|  |   |
|--|---|
| Informe del Revisor Fiscal.....          | 1 |
| Estados Financieros                      |   |
| Balance General.....                     | 3 |
| Estado de Resultados .....               | 5 |
| Estado de Cambios en el Patrimonio ..... | 6 |
| Estado de Flujos de Efectivo.....        | 7 |
| Notas a los Estados Financieros.....     | 8 |



## **Informe del Revisor Fiscal**

### **A los Señores del Consejo de Fundadores de Fundación Nutrinfantil Bogotá**

#### **A. Entidad y período del dictamen**

He examinado los Estados Financieros preparados conforme a la Sección 3 del anexo 2 del Decreto 2420 de 2015, el cual es congruente, en todo aspecto significativo, con las Normas Internacionales de Información Financiera para Pymes (Estándar internacional para Pymes), por el período comprendido entre el 1 de enero y el 31 de diciembre del 2017 y 2016 (Estado de Situación Financiera, Estado de Resultado, Estado de Cambios en el Patrimonio, Estado de Flujos de Efectivo y las Revelaciones que incluyen un resumen de las políticas contables más significativas y otra información explicativa).

#### **B. Responsabilidad de la Administración**

Los estados financieros certificados, que se adjuntan, son responsabilidad de la Administración, puesto que reflejan su gestión, quien los preparó de acuerdo con el anexo 2 del Decreto 2420 del 2015, así como las directrices de las orientaciones profesionales y técnicas del Consejo Técnico de la Contaduría Pública, junto con el manual de Políticas Contables adoptadas por la Fundación Nutrinfantil, de conformidad con las Normas Internacionales de Información Financiera. Dicha responsabilidad incluye diseñar, implementar y mantener el control interno relevante en la preparación y presentación de los Estados Financieros para que estén libres de errores de importancia relativa, seleccionar y aplicar políticas contables apropiadas y registrar estimaciones contables que sean razonables.

#### **C. Responsabilidad del Revisor Fiscal**

Mi responsabilidad consiste en expresar una opinión sobre los Estados Financieros adjuntos, realizando una auditoría de conformidad con las Normas Internacionales de Auditoría. Dichas normas exigen el cumplimiento a los requerimientos de ética, así como la planificación y la ejecución de pruebas selectivas de los documentos y registros de contabilidad, con el fin de obtener una seguridad razonable sobre si los estados financieros están libres de errores materiales. Los procedimientos analíticos de revisión dependen del juicio del auditor, incluida la valoración de riesgos de importancia relativa en los estados financieros, debido a fraude o error.

Al efectuar dichas valoraciones de riesgo, el auditor tiene en cuenta el control interno relevante para la preparación y presentación de los estados financieros, más no expresa una opinión sobre la eficacia de dicho control interno.

#### **D. Resultados y riesgos**

La Fundación Nutrinfantil refleja al 31 de diciembre de 2017, déficit en el resultado del año, pero acumula excedentes importantes de años anteriores, situación que la presenta como una Entidad autosostenible sin riesgo para su continuidad.

### **E. Cumplimiento en la aplicación de las normas contables**

Es importante precisar que las normas y principios de contabilidad de aceptación general en Colombia, expedidos mediante el Decreto 2649 de 2003, tuvieron vigencia hasta el 31 de diciembre de 2015 para las empresas o entidades clasificadas en el Grupo 2 de acuerdo a la Ley 1314 de 2009, razón por la cual la Fundación Nutrinfantil inició la convergencia a las Normas de Información Financiera para PYMES, con el Estado de Situación Financiera de Apertura de fecha 1 de enero de 2015, realizando a esa fecha todos los ajustes, eliminaciones, reclasificaciones y reconocimientos necesarios para converger al nuevo marco normativo.

Durante el período de transición, correspondiente al año 2015, se observó el marco normativo establecido en el Decreto 3022 del 2013, hoy Decreto Único Reglamentario DUR 2420 de 2015, teniendo efectos legales los Estados Financieros preparados bajo el Decreto 2649 de 1993. Por lo anteriormente expuesto los estados financieros del año 2015 bajo el Decreto 2420 de 2015 no fueron objeto de dictamen, pero sí de revisión para efectos de presentación comparativa con los Estados Financieros del año 2016.

### **F. Opinión**


En mi opinión, los estados financieros mencionados en el párrafo A, tomados de los registros de contabilidad, presentan fielmente, en todos los aspectos materiales, la situación financiera de la Fundación Nutrinfantil al 31 de diciembre de 2017, así como los resultados de sus operaciones, las variaciones en el fondo social y los cambios en la situación financiera por el año terminado en esa fecha, de conformidad con las Normas Internacionales de Información Financiera para PYMES.

### **G. Cumplimiento de otras normas diferentes a las contables**

Con base en el desarrollo de mis demás labores de Revisor Fiscal, conceptúo también que durante el 2017:

- Se observaron medidas de conservación y custodia de los bienes de la Fundación Nutrinfantil.
- Se liquidaron en forma correcta y se pagaron en forma oportuna los aportes al sistema de seguridad social integral.

El informe de gestión preparado por la Administración presenta concordancia con la información contable reflejada en los estados financieros adjuntos.



**Francisco Alonso Gómez**  
**Revisor Fiscal**  
**Tarjeta Profesional 46933-T**  
**Designado por CPA BAAS S.A.S. TR-939**


**Bogotá D.C., Colombia**  
**Marzo 15 de 2018**


**FUNDACION NUTRINFANTIL**  
**Estados de Cambios en la Situación Financiera**

|   | <b>Al 31 de diciembre de</b>  |                      |
|---|-------------------------------|----------------------|
|   | <b>2017</b>                   | <b>2016</b>          |
|   | <i>(En pesos Colombianos)</i> |                      |
| <b>Activos</b>  |                               |                      |
| Activos corrientes:                                   |                               |                      |
| Efectivo y equivalentes de efectivo <i>(Nota 3)</i>   | 125.341.353                   | 218.719.530          |
| Cuentas por cobrar y otras por cobrar <i>(Nota 4)</i> | 28.512.956                    | 14.513.499           |
| Inventarios <i>(Nota 5)</i>                           | 23.796.390                    | 16.899.214           |
| Activos por impuestos <i>(Nota 6)</i>                 | 6.748.291                     | 4.416.355            |
| <b>Total activos corrientes</b>                       | <b>184.398.990</b>            | <b>254.548.598</b>   |
| Activos no corrientes                                 |                               |                      |
| Propiedad, planta y equipo <i>(Nota 7)</i>            | 1.147.797.295                 | 1.174.095.955        |
| Otros activos no financieros <i>(Nota 8)</i>          | 2.697.696                     | 2.697.696            |
| <b>Total activos no corrientes</b>                    | <b>1.150.494.991</b>          | <b>1.176.793.651</b> |
| <b>Total activos</b>                                  | <b>1.334.893.981</b>          | <b>1.431.342.249</b> |
| <b>Pasivos y patrimonio</b>                           |                               |                      |
| Pasivos corrientes:                                   |                               |                      |
| Beneficio a empleados <i>(Nota 9)</i>                 | 17.182.472                    | 20.221.332           |
| Cuentas por pagar y otras por pagar <i>(Nota 10)</i>  | 11.801.484                    | 12.269.577           |
| Pasivos por impuestos <i>(Nota 11)</i>                | 7.075.267                     | 7.913.815            |
| <b>Total pasivos corrientes</b>                       | <b>36.059.223</b>             | <b>40.404.724</b>    |
| Pasivos no corrientes:                                |                               |                      |
| Otros pasivos no financieros <i>(Nota 12)</i>         | -                             | 30.021.182           |
| <b>Total pasivos no corrientes</b>                    | <b>-</b>                      | <b>30.021.182</b>    |
| <b>Total pasivos</b>                                  | <b>36.059.223</b>             | <b>70.425.906</b>    |

*Véanse las notas adjuntas.*

  
 Martha Ligia Martínez G.  
 Representante Legal

  
 Liliana María Botero Carvajal  
 Contador Público Titulado  
 Tarjeta Profesional 124.918-T

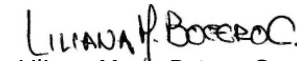
  
 José Francisco Alonso Gómez  
 Revisor Fiscal  
 Tarjeta Profesional 46933-T  
 Designado por CPA BAAS S.A.S. TR-939  
 (Véase mi informe del 15 de marzo de 2018)


**FUNDACION NUTRINFANTIL**  
**Estados de Cambios en la Situación Financiera**  
**(Continuación)**

|                                   | <b>Al 31 de diciembre de</b>  |                      |
|-----------------------------------|-------------------------------|----------------------|
|                                   | <b>2017</b>                   | <b>2016</b>          |
|                                   | <i>(En pesos Colombianos)</i> |                      |
| <b>Patrimonio (Nota 13)</b>       |                               |                      |
| Fondo social                      | 21.946.642                    | 21.946.642           |
| Donaciones                        | 38.891.992                    | 38.891.992           |
| Excedentes acumulados             | 630.509.577                   | 573.669.336          |
| Excedente (Déficit) neto del año  | -62.081.585                   | 56.840.241           |
| Efecto por convergencia NIIF      | 669.568.132                   | 669.568.132          |
| <b>Total patrimonio</b>           | <b>1.298.834.758</b>          | <b>1.360.916.343</b> |
| <b>Total pasivos y patrimonio</b> | <b>1.334.893.981</b>          | <b>1.431.342.249</b> |

*Véanse las notas adjuntas.*

  
 Martha Ligia Martínez G.  
 Representante Legal

  
 Liliana María Botero Carvajal  
 Contador Público Titulado  
 Tarjeta Profesional 124.918-T

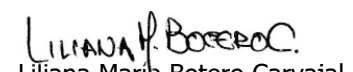
  
 José Francisco Alonso Gómez  
 Revisor Fiscal  
 Tarjeta Profesional 46933-T  
 Designado por CPA BAAS S.A.S. TR-939  
 (Véase mi informe del 15 de marzo de 2018)


**FUNDACION NUTRINFANTIL**  
**Estado de Resultados**

|  | <b>Años terminados el</b>     |                    |
|--|-------------------------------|--------------------|
|  | <b>31 de diciembre de</b>     |                    |
|  | <b>2017</b>                   | <b>2016</b>        |
|  | <i>(En pesos Colombianos)</i> |                    |
| <b>Ingresos</b>                                      |                               |                    |
| Ingresos por actividades ordinarias <i>(Nota 14)</i> | 1.233.499.229                 | 1.391.086.327      |
| Total ingresos por actividades ordinarias            | 1.233.499.229                 | 1.391.086.327      |
| Costos <i>(Nota 15)</i>                              | (519.746.277)                 | (496.853.870)      |
| <b>Ganancia bruta</b>                                | <b>713.752.952</b>            | <b>894.232.457</b> |
| <b>Gastos Operacionales</b>                          |                               |                    |
| Administración <i>(Nota 16)</i>                      | (784.656.090)                 | (828.124.346)      |
| Total gastos de administración                       | (784.656.090)                 | (828.124.346)      |
| <b>Resultado de actividades de operación</b>         | <b>(70.903.138)</b>           | <b>66.108.111</b>  |
| <b>Otros ingresos (egresos) no operacionales</b>     |                               |                    |
| Ingresos <i>(Nota 17)</i>                            | 17.919.763                    | 7.610.698          |
| Egresos <i>(Nota 18)</i>                             | (9.098.210)                   | (16.878.568)       |
| <b>Total ingresos (egresos) no operacionales</b>     | <b>(8.821.553)</b>            | <b>(9.267.870)</b> |
| <b>Excedente (Déficit) neto del año</b>              | <b>(62.081.585)</b>           | <b>56.840.241</b>  |

*Véanse las notas adjuntas.*

  
Martha Ligia Martínez G.  
Representante Legal

  
Liliana María Botero Carvajal  
Contador Público Titulado  
Tarjeta Profesional 124.918-T

  
José Francisco Alonso Gómez  
Revisor Fiscal  
Tarjeta Profesional 46933-T  
Designado por CPA BAAS S.A.S. TR-939  
(Véase mi informe del 15 de marzo de 2018)


**FUNDACION NUTRINFANTIL**  
**Estados de Cambios en el Patrimonio**


*(Cifras en pesos Colombianos)*

|                         | <b>Fondo Social</b> | <b>Donaciones</b> | <b>Excedentes acumulados</b> | <b>Excedente (Déficit) del Año</b> | <b>Efecto convergencia NIIF</b> | <b>Total</b>         |
|-------------------------|---------------------|-------------------|------------------------------|------------------------------------|---------------------------------|----------------------|
| 31 de diciembre de 2016 | 21.946.642          | 38.891.992        | 573.669.336                  | 56.840.241                         | 669.568.132                     | 1.360.916.343        |
| Movimiento del año      | -                   | -                 | 56.840.241                   | -56.840.241                        | -                               | -                    |
| Excedente del año       | -                   | -                 | -                            | -62.081.585                        | -                               | -62.081.585          |
| 31 de diciembre de 2017 | <b>21.946.642</b>   | <b>38.891.992</b> | <b>630.509.577</b>           | <b>-62.081.585</b>                 | <b>669.568.132</b>              | <b>1.298.834.758</b> |

*Véanse las notas adjuntas.*

  
 Martha Ligia Martínez G.  
 Representante Legal

  
 Liliana María Botero Carvajal  
 Contador Público Titulado  
 Tarjeta Profesional 124.918-T

  
 José Francisco Alonso Gómez  
 Revisor Fiscal  
 Tarjeta Profesional 46933-T  
 Designado por CPA BAAS S.A.S. TR-939  
 (Véase mi informe del 15 de marzo de 2018)



## FUNDACION NUTRINFANTIL


### Estados de Flujos de Efectivo


*(Cifras en pesos Colombianos)*

|  | <b>Años terminados el<br/>31 de diciembre de</b> |                    |
|--|--|--------------------|
|  | <b>2017</b>                                      | <b>2016</b>        |
| <b>Actividades de operación</b>  |  |                    |
| Excedente (Déficit) neto del año   | (62.081.585)                                     | 56.840.241         |
| Ajustes para conciliar la utilidad neta del año y el efectivo neto provisto por actividades operacionales: |  |                    |
| Depreciación   | 26.298.660                                       | 45.608.919         |
| Reversión efecto por convergencia  | -  | (17.866.662)       |
| Cambio neto en activos y pasivos operacionales:  |  |                    |
| Cuentas por cobrar y otras cuentas por cobrar  | (13.999.457)                                     | (9.087.989)        |
| Inventarios  | (6.897.176)                                      | 12.770.000         |
| Otros activos no financieros corrientes  | -  | 5.580.022          |
| Activos por impuestos corrientes   | (2.331.936)                                      | (1.767.571)        |
| Acreedores comerciales y otras cuentas por pagar   | (468.093)  | (12.904.384)       |
| Pasivos por impuestos  | (838.548)  | (1.927.800)        |
| Beneficio a empleados  | (3.038.860)                                      | (873.762)          |
| Efectivo neto provisto en actividades operacionales  | <b>(27.574.070)</b>                              | <b>19.530.773</b>  |
| <b>Actividades financieras</b>   |  |                    |
| Disminución pasivos no financieros   | (30.021.182)                                     | -                  |
| Efectivo neto usado en actividades financieras   | <b>(30.021.182)</b>                              | -                  |
| Aumento (disminución) neta del efectivo  | <b>(93.378.177)</b>                              | <b>76.371.014</b>  |
| Efectivo y equivalentes de efectivo al principio del año   | 218.719.530                                      | 142.348.516        |
| Efectivo y equivalentes de efectivo al final del año   | <b>125.341.353</b>                               | <b>218.719.530</b> |

*Véanse las notas adjuntas.*

  
Martha Ligia Martínez G.  
Representante Legal

  
Liliana María Botero Carvajal  
Contador Público Titulado  
Tarjeta Profesional 124.918-T

  
José Francisco Alonso Gómez  
Revisor Fiscal  
Tarjeta Profesional 46933-T  
Designado por CPA BAAS S.A.S. TR-939  
(Véase mi informe del 15 de marzo de 2018)

**FUNDACION NUTRINFANTIL**  
**Notas a los Estados Financieros**  
**31 de diciembre de 2017 y 2016**

*(Cifras expresadas en pesos Colombianos)*

**1. Información General**

**1.1 Entidad Reportante**

La FUNDACION NUTRINFANTIL es una entidad sin ánimo de lucro, cuya misión es propender por el bienestar de la comunidad, particularmente en lo relativo al área de nutrición, en forma autónoma o en asocio de entidades públicas o privadas.

Se constituyó según personería jurídica SO010642 inscrita bajo en número 00024044 del libro I de las entidades sin ánimo de lucro del 2 de julio de 1.999, con domicilio en la ciudad de Bogotá y traslado su domicilio al Municipio de Funza debidamente autorizada por la Asamblea General y ha sido inscrita en la Cámara de Comercio de Facatativá el 22 de septiembre de 2.008 bajo el número 00006822 del Libro I de las personas jurídicas sin ánimo de lucro.

**2. Bases de preparación y presentación de los Estados Financieros**

**2.1 Marco técnico normativo – Adopción de las NIIF**

La Fundación preparó los estados financieros adjuntos según lo dispuesto en el Decreto Único Reglamentario de las Normas de Información Financiera y Aseguramiento de la Información, número 2420 de 2015.

Mediante la Ley 1314 de 2009, el Gobierno Nacional adoptó las normas internacionales de información financiera y estableció para entidades como la Fundación Nutrinfantil, el estándar que debe aplicar son las Normas de Información Financiera para PYMES emitidas por el IASB (International Accounting Standards Board) hasta el año 2009.

**2.2 Periodo contable**

Estos estados financieros reflejan fielmente la situación financiera de la Fundación Nutrinfantil y los resultados de sus operaciones, los cambios en el patrimonio y los flujos de efectivo por los años terminados al 31 de diciembre de 2017 y 2016.

**2.3 Entidad en marcha**

Los estados financieros de la Fundación Nutrinfantil han sido preparados bajo la base contable de negocio en marcha, es decir, autosostenible de acuerdo con la normatividad aplicable a las fundaciones.

**FUNDACION NUTRINFANTIL**  
**Notas a los Estados Financieros (continuación)**  
**31 de diciembre de 2017 y 2016**  
*(Cifras expresadas en pesos Colombianos)*

**2.4 Resumen de las políticas contables significativas**

Las principales políticas contables detalladas a continuación fueron aplicadas en la preparación de los estados financieros adjuntos.

**2.4.1 Moneda funcional y de presentación**

Las partidas incluidas en los estados financieros individuales de la Entidad se expresan en pesos colombianos (COP) la cual es su moneda funcional y la moneda de presentación. Toda la información contenida en los presentes estados financieros se encuentra presentada en miles de pesos (\$.000) y fue redondeada a la unidad de mil más cercana.

**2.4.2 Propiedad, planta y equipo**

La propiedad, planta y equipo se contabiliza al costo, que incluye: a) el costo de adquisición, construcción y puesta en marcha del activo, b) gastos de financiación y diferencias en cambio sobre pasivos en moneda extranjera incurridos para su adquisición hasta que se encuentren en condiciones de utilización, y c) ajustes por inflación, hasta el 31 de diciembre de 2006.

De acuerdo con el artículo 4 del DR 4400 de 2004, el artículo 357 y 358 del ET; estos egresos para adquirir los activos fijos, los cuales se utilizan para el desarrollo de las actividades de la Fundación y a ellos tiene acceso la comunidad, cumpliendo con los requisitos establecidos en el literal b) del mencionado decreto.

La depreciación se calcula usando el método de línea recta con base en la vida útil de los activos sobre el 100% del costo de adquisición, exclusivamente con fines contables. No se toma como deducción para efectos fiscales tal como se observa en la Nota 14 de la respectiva conciliación, por la condición de ente sin ánimo de lucro. Las tasas anuales de depreciación utilizadas son:

|  | <b>%</b> |
|--|----------|
| Construcciones y edificaciones         | 5        |
| Muebles y enseres                      | 10       |
| Equipo de restaurante                  | 10       |
| Equipo de cómputo y telecomunicaciones | 20       |
| Equipo de transporte                   | 20       |

La utilidad o pérdida en la venta o retiro de propiedad, planta y equipo es reconocida en los resultados del año en que se efectúa la transacción. Los desembolsos normales por mantenimiento y reparaciones son cargados a gastos y aquellos significativos que mejoran la eficiencia o extienden la vida útil son capitalizados.

Las reparaciones y mantenimiento de estos activos se cargan a resultados, en tanto que las mejoras y adiciones se agregan al costo de los mismos, siempre que mejoren el rendimiento o extiendan la vida útil del activo.

**FUNDACION NUTRINFANTIL**  
**Notas a los Estados Financieros (continuación)**  
**31 de diciembre de 2017 y 2016**  
*(Cifras expresadas en pesos Colombianos)*

El valor residual de los equipos generalmente es cero en los casos en que la Administración evidencie su intención de usar dicho elemento hasta agotar en su totalidad los beneficios económicos que el mismo provee; sin embargo, cuando hay acuerdos formales con terceros por un valor previamente establecido o pactado para entregar el activo antes del consumo de los beneficios económicos que del mismo se derivan, dicho valor se tratará como valor residual.

#### **2.4.3 Deterioro del valor de los Equipos**

Los activos sujetos a depreciación se someten a revisiones para pérdidas por deterioro siempre que algún suceso o cambio en las circunstancias indique que el importe en libros puede no ser recuperable.

#### **2.4.4 Efectivo y equivalentes de efectivo**

Se considera efectivo tanto a los fondos en caja como a los depósitos bancarios a la vista de libre disponibilidad. Se consideran equivalentes al efectivo, las inversiones a corto plazo cuyo vencimiento máximo es de tres meses desde la fecha de adquisición; todo lo anterior es considerado activo financiero ya que representan un medio de pago y a partir de estas transacciones se generan una serie de registros contables los cuales se valoran y presentan en los estados financieros.

#### **2.4.5 Beneficios a empleados**

De acuerdo con la sección 28 del anexo 2 del Decreto 2420 del 2015, todas las formas de contraprestación concedidas por la Entidad a cambio de los servicios prestados por los empleados se registran como beneficios a empleados.

##### Beneficios a empleados corto plazo

De acuerdo con las normas laborales colombianas, dichos beneficios corresponden a los salarios, primas legales, vacaciones, cesantías y aportes parafiscales a entidades del estado que se cancelan antes de 12 meses siguientes al final del período sobre el que se informa. Dichos beneficios se acumulan por el sistema de causación con cargo a resultados.

Los beneficios que otorga La Fundación Nutrinfantil a sus empleados de acuerdo con los registros contables y documento interno del Área de Personal incluyen entre otros.

Beneficios a corto plazo:

- Sueldo
- Horas extras, recargos nocturnos, dominicales, festivos.
- Subsidio de transporte
- Cesantías e intereses
- Vacaciones
- Primas legales

Todos los beneficios son reconocidos contablemente al momento que el empleado adquiera el derecho de recibirlo y que la Fundación Nutrinfantil adquiera la obligación de pago. El valor reconocido se registra al gasto.

**FUNDACION NUTRINFANTIL**  
**Notas a los Estados Financieros (continuación)**  
**31 de diciembre de 2017 y 2016**  
*(Cifras expresadas en pesos Colombianos)*

La Fundación Nutrinfantil efectúa los aportes periódicos para cesantías, seguridad social integral (salud, riesgos laborales y pensión), a los respectivos fondos privados, EPS o a la nueva EPS, quienes asumen estas obligaciones. En el caso de retiro injustificado, el empleado puede tener derecho a recibir pagos adicionales que varían de acuerdo con el tiempo de servicio y salario.

La Entidad no tiene acuerdos de beneficios adicionales a los que establece la Ley Laboral Colombiana.

#### **2.4.6 Reconocimiento de ingresos y gastos**

Los ingresos de las actividades ordinarias serán reconocidos a valor razonable de acuerdo a la contraprestación recibida o por recibir.

Todos los ingresos costos y gastos se llevan a resultados por el sistema de causación; los dineros recibidos con anticipación se aplican conforme a las causación del ingreso o la asignación específica hecha por los benefactores de la fundación concordante con la misión y plan estratégico y los programas aprobados para su realización.

En los casos de donaciones en dinero y en especie, se expiden los correspondientes certificados de donación firmados por el revisor fiscal

Los ingresos diferentes a donaciones son reconocidos y registrados con base en los servicios prestados y facturados. Los costos y gastos se reconocen al recibo de los bienes o servicios.

El ciclo operativo de facturación y gastos es uniforme durante el año y coincide con el periodo fiscal.

Para las donaciones en especie de bienes perecederos se establece el control del precio comercial para los efectos de determinación de los costos en los almuerzos. Las donaciones de bienes que incrementan el patrimonio de la Fundación, se registran al patrimonio directamente y se expide el correspondiente certificado de donación

#### **2.4.7 Impuestos**

La Fundación Nutrinfantil, por ser una entidad sin ánimo de lucro (ESAL), en relación con el impuesto sobre la renta es declarante más no contribuyente, pero debe presentar declaración de ingresos y patrimonio, de acuerdo con lo dispuesto en el artículo 598 del estatuto tributario; en relación con el impuesto sobre las ventas sus servicios son excluidos; El impuesto de industria y comercio se liquida y paga en la ciudad de Bogotá.

Por tratarse de un contribuyente del Régimen Tributario Especial sobre Renta (DR 124/97 y artículo 357 del ET), considerando su actividad a favor de la comunidad no se registra provisión para impuesto de Renta.

El excedente que presenta el balance es disminuido por los egresos por adquisición de activos fijos en cumplimiento de las actividades de la Fundación dirigidos a la comunidad infantil como desarrollo de su misión. Si aún existieren excedentes como renta líquida, esta es solicitada como renta exenta, la que es invertida en el cumplimiento del objeto social de la Fundación, debidamente aprobada por la Asamblea General.

**FUNDACION NUTRINFANTIL**  
**Notas a los Estados Financieros (continuación)**  
**31 de diciembre de 2017 y 2016**  
*(Cifras expresadas en pesos Colombianos)*

**2.4.8 Uso de Estimaciones**

La preparación de los estados financieros de conformidad con las Normas de Información Financiera para PYMES, requiere que la administración realice juicios, estimaciones y supuestos que afectan la aplicación de las políticas contables y los montos de activos, pasivos en general y pasivos contingentes en la fecha de corte, así como los ingresos y gastos del año. Los resultados reales pueden diferir de estas estimaciones.

Las estimaciones y supuestos relevantes son revisados regularmente. Las revisiones de las estimaciones contables son reconocidas en el período en que la estimación es revisada y en cualquier período futuro afectado.

**3. Disponible**

|  | <b>Diciembre 31 de</b> |                    |
|--|------------------------|--------------------|
|  | <b>2017</b>            | <b>2016</b>        |
| Caja general                               | 91.400                 | 154.200            |
| Caja menor                                 | 650.000                | -                  |
| <b>Efectivo en caja</b>                    | <b>741.400</b>         | <b>154.200</b>     |
| <b>Cuentas corrientes</b>                  |                        |                    |
| Banco Sudameris                            | 3.914.622              | 1.606.698          |
| Davienda Planadas                          | 54.831                 | 741.653            |
| <b>Cuentas de ahorro</b>                   |                        |                    |
| Davienda                                   | 60.892.127             | 123.789.122        |
| Davienda Productivos                       | 35.337.119             | 69.393.144         |
| <b>Efectivo en bancos</b>                  | <b>100.198.699</b>     | <b>195.530.617</b> |
| Fondo Credicorp Capital                    | 24.401.254             | 23.034.713         |
| <b>Inversiones temporales</b>              | <b>24.401.254</b>      | <b>23.034.713</b>  |
| <b>Efectivo y equivalentes de efectivo</b> | <b>125.341.353</b>     | <b>218.719.530</b> |

Las cuentas bancarias se encuentran debidamente conciliadas con los saldos en los extractos bancarios a diciembre 31 de 2017 y 2016, y no existe restricción alguna sobre los fondos disponibles.

**4. Cuentas por cobrar y otras cuentas por cobrar**

|                                 | <b>Diciembre 31 de</b> |                   |
|---------------------------------|------------------------|-------------------|
|                                 | <b>2017</b>            | <b>2016</b>       |
| Cientes restaurante (a)         | 19.857.699             | 8.308.116         |
| Cientes patrocinio evento (a)   | 5.050.000              | 1.700.000         |
| Cientes tarjetas de navidad (a) | 2.564.450              | 2.499.800         |
| Anticipo recursos FXB (b)       | 768.673                | 1.798.673         |
| Anticipo vacaciones (b)         | 272.134                | 206.910           |
|                                 | <b>28.512.956</b>      | <b>14.513.499</b> |

**FUNDACION NUTRINFANTIL**  
**Notas a los Estados Financieros (continuación)**  
**31 de diciembre de 2017 y 2016**  
*(Cifras expresadas en pesos Colombianos)*

- a) Las cuentas por cobrar a clientes corresponde a facturas emitidas por servicios de restaurante, patrocinio para eventos y ventas evento Buró de fin de año 2017. Estas facturas son canceladas al mes siguiente de ser emitidas.
- b) Los anticipos están representados en dineros desembolsados para la ejecución de los trabajos con la comunidad (emprendimientos) del proyecto FXB, y para el año 2017 se encuentran también registradas vacaciones pagadas de forma anticipada a algunos empleados de la Fundación por valor de \$172.134, toda vez que su contratación había sido reciente y se concedió una semana de vacaciones colectivas a fin de año 2017 y saldo de un préstamo, el cual fue cancelado en enero.

**5. Inventarios**

|                                 | <b>Diciembre 31 de</b> |                   |
|---------------------------------|------------------------|-------------------|
|                                 | <b>2017</b>            | <b>2016</b>       |
| Mercado restaurante             | 8.625.360              | 7.248.487         |
| Otros                           | 7.620.515              | -                 |
| Mercado en general              | 7.532.635              | 7.315.907         |
| Productos de aseo y desechables | 17.850                 | 11.100            |
| Juguetes                        | -                      | 2.052.700         |
| Carnes                          | -                      | 271.020           |
|                                 | <b>23.796.360</b>      | <b>16.899.214</b> |

**6. Activos por impuestos corrientes**

Corresponde a las retenciones que le han practicado a la Fundación por la prestación del servicio de restaurante, y por los rendimientos financieros.

**7. Propiedad, planta y equipo**

|                                      | <b>Diciembre 31 de</b> |                      |
|--------------------------------------|------------------------|----------------------|
|                                      | <b>2017</b>            | <b>2016</b>          |
| <b>Terrenos</b>                      |                        |                      |
| Santa Teresita                       | 38.000.000             | 38.000.000           |
| Valorización                         | 404.000.000            | 404.000.000          |
| Planadas                             | 40.000.000             | 40.000.000           |
|                                      | 482.000.000            | 482.000.000          |
| Construcciones y edificaciones       | 518.416.160            | 518.416.160          |
| Valorización                         | 283.434.794            | 283.434.794          |
| Equipo de hoteles y restaurantes     | 240.899.941            | 240.899.941          |
| Equipo de computación y comunicación | 54.232.532             | 54.232.532           |
| Muebles y enseres                    | 29.769.981             | 29.769.981           |
| Equipo de telecomunicaciones (CCTV)  | 7.004.080              | 7.004.080            |
| Flota y equipo de transporte         | 1.740.000              | 1.740.000            |
| Equipo médico científico             | 421.000                | 421.000              |
| Depreciación Acumulada               | (470.121.193)          | (443.822.533)        |
|                                      | <b>1.147.797.295</b>   | <b>1.174.095.955</b> |

**FUNDACION NUTRINFANTIL**  
**Notas a los Estados Financieros (continuación)**  
**31 de diciembre de 2017 y 2016**  
*(Cifras expresadas en pesos Colombianos)*

**7. Propiedad, planta y equipo (Continuación)**

La propiedad, planta y equipo no tienen restricciones ni gravámenes que limiten su realización o negociabilidad y representan bienes de plena propiedad de la Fundación.

La propiedad, planta y equipo está asegurada con una póliza corporativa de todo riesgo que cubre incendio, explosión, fenómenos de la naturaleza, caída de aviones o parte de ellos, daños por agua, las pérdidas consecuenciales por estos eventos (lucro cesante), rotura de maquinaria y su lucro cesante.

**8. Otros activos no financieros**

Corresponde a instrumentos musicales en poder de la Fundación.

**9. Beneficios a empleados**

|                           | <b>Diciembre 31 de</b> |                   |
|---------------------------|------------------------|-------------------|
|                           | <b>2017</b>            | <b>2016</b>       |
| Cesantías                 | 13.561.797             | 14.225.151        |
| Vacaciones                | 2.426.855              | 4.449.481         |
| Intereses sobre cesantías | 1.193.820              | 1.546.700         |
|                           | <b>17.182.472</b>      | <b>20.221.332</b> |

**10. Cuentas por pagar comerciales y otras cuentas por pagar**

|                                      | <b>Diciembre 31 de</b> |                   |
|--------------------------------------|------------------------|-------------------|
|                                      | <b>2017</b>            | <b>2016</b>       |
| Retenciones y aportes de nómina (b)  | 6.896.700              | 8.010.198         |
| Proveedores (a)                      | 3.717.559              | 2.871.287         |
| Retención en la fuente por pagar (c) | 1.187.225              | 1.388.092         |
|                                      | <b>11.801.484</b>      | <b>12.269.577</b> |

- a) Proveedores: Corresponde a compra de bienes y/o servicios del mes de diciembre que fueron canceladas en el primer mes del año 2018.
- b) Retenciones y aportes de nómina: Son los aportes de salud (EPS), fondos de pensiones, ARL y parafiscales (SENA, ICBF y caja de compensación familiar) realizados sobre la nómina del mes de diciembre, los cuales se pagan en enero del 2018.
- c) Retención en la Fuente: Son las retenciones a título de renta y complementarios practicadas por la Fundación en la compra de bienes y/o servicios, declaradas y canceladas en enero de 2018.



**FUNDACION NUTRINFANTIL**  
**Notas a los Estados Financieros (continuación)**  
**31 de diciembre de 2017 y 2016**  
*(Cifras expresadas en pesos Colombianos)*

**11. Pasivos por impuestos**

|                               | <b>Diciembre 31 de</b> |                  |
|-------------------------------|------------------------|------------------|
|                               | <b>2017</b>            | <b>2016</b>      |
| Impuesto sobre las ventas (a) | 4.028.365              | 15.123.234       |
| Impuesto al consumo (b)       | 3.046.902              | 1.688.214        |
|                               | <b>7.075.267</b>       | <b>7.913.815</b> |

- a) La Fundación es responsable del impuesto sobre las ventas por las operaciones realizadas en el establecimiento comercial "El Segundazo", el saldo que presenta la cuenta corresponde al impuesto por pagar del último periodo declarado en el respectivo año.
- b) La Fundación es responsable del impuesto al consumo por el servicio de Restaurante que se presta en los establecimientos la Terraza 1 y la Terraza 2, el saldo por pagar corresponde al bimestre de noviembre y diciembre.

**12. Otros pasivos no financieros**

|                             | <b>Diciembre 31 de</b> |                   |
|-----------------------------|------------------------|-------------------|
|                             | <b>2017</b>            | <b>2016</b>       |
| Fondo proyectos productivos | -                      | <b>30.021.182</b> |

En esta cuenta se encuentran reflejados los ingresos que se reciben de forma anticipada (programa padrinos) o los recursos que se reciben de entidades externas para ser ejecutados en programas específicos. Estos dineros se utilizarán para la explotación de actividades que generen utilidades para ser invertidas en el objeto social de la Fundación.

**13. Patrimonio**

**Fondo social**

Registra el valor aportado por los fundadores en la constitución de la Fundación más el incremento por \$15.946.642, originado en la entrega de los dineros y bienes de la Fundación Nuestra Sra. de la Salud, para un total por \$21.946.642.

**Donaciones**

Corresponde al valor de las donaciones recibidas en especie que incrementan el patrimonio de la Fundación.

**Excedentes Acumulados**

Corresponde a la acumulación del excedente o déficit de los años anteriores.

**Excedentes (Déficit) del año**

Proviene del estado de resultado anual

**FUNDACION NUTRINFANTIL**  
**Notas a los Estados Financieros (continuación)**  
**31 de diciembre de 2017 y 2016**  
*(Cifras expresadas en pesos Colombianos)*

**14. Ingresos por actividades ordinarias**

|  | Diciembre 31 de      |                      | Variación           |             |
|--|----------------------|----------------------|---------------------|-------------|
|  | 2017                 | 2016                 |                     |             |
| Donaciones en dinero                   | 354.455.352          | 379.441.658          | -55.007.488         | -14%        |
| Donaciones en dinero otras actividades | 176.436.877          | 386.425.200          | -209.988.323        | -54%        |
| Donaciones Programa FXB (a)            | 24.693.814           | 215.819.659          | -191.125.845        | -89%        |
| Donaciones en especie                  | 35.424.905           | 52.749.863           | -17.324.958         | -33%        |
| Donaciones Padrinos                    | 6.090.000            | 17.224.000           | -11.134.000         | -65%        |
| Donaciones - No Identificadas          | 1.686.000            | 1.340.000            | 346.000             | 26%         |
| Restaurantes                           | 542.053.696          | 253.116.443          | 288.937.253         | 114%        |
| Ventas                                 | 48.892.087           | 49.352.862           | -460.775            | -1%         |
| Arrendamientos                         | 20.275.624           | -                    | 20.275.624          | 100%        |
| Otros                                  | 12.357.874           | 4.115.345            | 8.242.529           | 200%        |
| Por Almuerzos                          | 5.520.000            | 4.872.497            | 647.503             | 13%         |
| Ingresos por Bonos y Otros             | 2.813.200            | 1.600.000            | 1.213.200           | 76%         |
| Cuotas de Recuperación                 | 2.561.900            | 24.293.800           | -21.731.900         | -89%        |
| Cuotas recuperación Adultos            | 237.900              | 735.000              | -497.100            | -68%        |
|  | <b>1.233.499.229</b> | <b>1.391.086.327</b> | <b>-187.608.280</b> | <b>-13%</b> |

**15. Costos**

|                                 | Diciembre 31 de    |                    | Variación         |           |
|---------------------------------|--------------------|--------------------|-------------------|-----------|
|                                 | 2017               | 2016               |                   |           |
| Mercado Restaurante comunitario | 31.100.296         | 89.516.692         | -58.416.396       | -65%      |
| Costos actividad restaurante    | 179.181.721        | 134.539.002        | 44.642.719        | 33%       |
| Otros Costos                    | 309.464.260        | 272.798.176        | 36.666.084        | 13%       |
|                                 | <b>519.746.277</b> | <b>496.853.870</b> | <b>22.892.407</b> | <b>5%</b> |

La cuenta de costos refleja el costo de los elementos (víveres) usados para la elaboración de los almuerzos comunitarios (niños), para la prestación del servicio de restaurante (Terraza 1 y 2) y lo usados en las demás actividades productivas de la Fundación.

**FUNDACION NUTRINFANTIL**  
**Notas a los Estados Financieros (continuación)**  
**31 de diciembre de 2017 y 2016**  
*(Cifras expresadas en pesos Colombianos)*

**15. Gastos de Administración**

|                                     | Diciembre 31 de    |                    |                    |             |
|-------------------------------------|--------------------|--------------------|--------------------|-------------|
|                                     | 2017               | 2016               |                    |             |
| Gastos de Personal - Administrativo | 144.122.753        | 120.051.793        | 24.070.960         | 20%         |
| Gastos de Personal - Operarios      | 127.436.491        | 104.314.527        | 23.121.964         | 22%         |
| Horas extras y dominicales          | 1.466.268          | 1.263.940          | 202.328            | 16%         |
| Auxilio de Transporte               | 17.266.440         | 12.936.710         | 4.329.730          | 33%         |
| Cesantías                           | 29.227.535         | 22.782.731         | 6.444.804          | 28%         |
| Intereses Sobre Cesantías           | 3.114.264          | 3.211.834          | -97.570            | -3%         |
| Primas de Servicios                 | 29.227.535         | 22.782.631         | 6.444.904          | 28%         |
| Vacaciones                          | 17.496.626         | 15.376.649         | 2.119.977          | 14%         |
| Auxilios                            | 8.587.385          | 8.971.200          | -383.815           | -4%         |
| Bonificaciones                      | 6.215.198          | 3.354.577          | 2.860.621          | 85%         |
| Indemnizaciones Laborales           | 4.246.764          | 0                  | 4.246.764          | 100%        |
| Dotación Operarios                  | 3.317.862          | 3.652.628          | -334.766           | -9%         |
| Aportes EPS - ARPS                  | 28.757.211         | 22.670.523         | 6.086.688          | 27%         |
| Aportes Fondos de Pensiones         | 35.207.653         | 29.581.750         | 5.623.887          | 19%         |
| Aportes Parafiscales                | 25.468.069         | 21.054.746         | 4.413.323          | 21%         |
| Exámenes manipulación alimentos     | 566.000            | 760.000            | -194.000           | -26%        |
| <b>Gastos Laborales</b>             | <b>481.724.054</b> | <b>392.768.255</b> | <b>88.955.799</b>  | <b>23%</b>  |
| <b>Ejecución Proyecto FXB (a)</b>   | <b>23.109.861</b>  | <b>120.562.284</b> | <b>-97.452.423</b> | <b>-81%</b> |
| <b>Ejecución Proyecto FCC (b)</b>   | <b>12.725.897</b>  | <b>-</b>           | <b>12.725.897</b>  | <b>100%</b> |
| Honorarios Revisoría Fiscal         | 11.834.312         | 10.993.320         | 840.992            | 8%          |
| Honorarios Contadora                | 7.420.325          | 7.048.800          | 371.525            | 5%          |
| Otros Honorarios                    | 3.000.000          | 9.681.000          | -6.681.000         | -69%        |
| <b>Honorarios</b>                   | <b>22.254.637</b>  | <b>27.723.120</b>  | <b>-5.468.483</b>  | <b>-20%</b> |
| Servicio de Aseo y Vigilancia       | 2.495.196          | 2.349.114          | 146.082            | 6%          |
| Vigilancia Planadas                 | 2.495.206          | 2.349.122          | 146.084            | 6%          |
| <b>Aseo y Vigilancia</b>            | <b>4.990.402</b>   | <b>4.698.236</b>   | <b>292.166</b>     | <b>6%</b>   |
| Servicios públicos                  | 46.436.159         | 41.883.591         | 4.552.568          | 11%         |
| Otros servicios                     | 38.554.505         | 29.000.300         | 9.554.205          | 33%         |
| Depreciación Activo Fijo            | 26.298.660         | 80.612.521         | -54.313.861        | -67%        |
| Otras Actividades                   | 25.336.490         | 15.704.144         | 9.632.346          | 61%         |
| Restaurantes                        | 22.533.116         | 23.534.214         | -1.001.098         | -4%         |
| Transportes Fletes y Acarreos       | 19.985.250         | 22.647.780         | -2.662.530         | -12%        |
| Mantenimiento de activos            | 19.034.204         | 19.062.647         | -28.443            | 0%          |
| Envases y empaques                  | 9.933.694          | 9.006.798          | 926.896            | 10%         |
| Elementos de Aseo y Cafetería       | 7.340.045          | 8.256.969          | -916.924           | -11%        |
| Seguros (Multiriesgo)               | 7.009.742          | 13.892.248         | -6.882.506         | -50%        |
| Impuestos                           | 6.806.227          | 4.527.186          | 2.279.041          | 50%         |
| Taxis y Buses                       | 3.206.150          | 3.963.148          | -756.998           | -19%        |
| Útiles y Papelería                  | 3.197.785          | 1.850.061          | 1.347.724          | 73%         |
| Gastos Legales y Diversos           | 1.919.894          | 1.723.724          | 196.170            | 11%         |
| Gastos diversos                     | 1.671.584          | 1.569.389          | 102.195            | 7%          |
| Gastos de viaje y representación    | 375.533            | 566.020            | -190.487           | -34%        |
| Correos                             | 178.000            | 298.100            | -120.100           | -40%        |
| Capacitaciones                      | 34201              | -                  | 34.201             | 100%        |
| Amortizaciones                      | -                  | 3.542.294          | -3.542.294         | -100%       |
| Gastos junta directiva              | -                  | 733.333            | -733.333           | -100%       |
|                                     | <b>784.656.090</b> | <b>828.126.362</b> | <b>-43.470.272</b> | <b>-6%</b>  |

**FUNDACION NUTRINFANTIL**  
**Notas a los Estados Financieros (continuación)**  
**31 de diciembre de 2017 y 2016**  
*(Cifras expresadas en pesos Colombianos)*

**Ejecución Proyecto FXB (a)**

El 18 de noviembre de 2014 la Fundación suscribió un contrato con la Fundación FXB (François Xavier Bagnoud), por \$769.024.588 y una duración de 42 meses. El objeto principal del contrato es unir esfuerzos y recursos dirigidos a producir las herramientas y el talento humano para familias en condición de vulnerabilidad localizadas en las zonas de interés de la Fundación Nutrinfantil y así ayudarlos a que superen su estado de pobreza extrema.

Atendiendo el referido contrato, La Fundación Nutrinfantil recibe las donaciones de los benefactores, recursos que posteriormente son girados a la Fundación FXB.

El año cero considero una inversión con recursos propios a cargo de la Fundación Nutrinfantil por \$82.998.306, los cuales fueron girados en proporciones iguales al 50% durante los años 2015 y 2014, esta primera fase terminó en abril de 2015. El año uno inicio en el mes de mayo de 2015 y hasta el 31 de diciembre de 2015 la Fundación Nutrinfantil recibió donaciones por \$172.446.790, de los cuales desembolso al programa FXB \$123.328.474. Durante el año 2017, para la ejecución de este proyecto se recibieron donaciones por valor de \$24.693.814 (\$215.819.659 en 2016) y las ejecuciones fueron por \$23.109.861 (\$120.562.284 en 2016).

El 17 de mayo de 2016 (una vez se terminó el año uno) se firmó una terminación mutua del contrato y se suscribió uno nuevo, con plazo de dos años. Posteriormente, el 18 de noviembre de 2016 se firmó un otro si modificadorio, para establecer que los gastos de personal serian manejados directamente por la Fundación Nutrinfantil.

En cumplimiento de esta última modificación ingresaron una trabajadora social y una enfermera, a la nómina de la Fundación para atender el proyecto; las mismas que venían laborando con FXB.

Durante el año 2017, la Fundación Nutrinfantil atendiendo lo pactado en el otro sí de noviembre 18 de 2016, asumió directamente el gasto laboral de los profesionales vinculados en la ejecución del proyecto FXB, que son dos trabajadores sociales, una enfermera y un psicólogo.

**Ejecución Proyecto FCC (b)**

Durante el año 2017 se consolidó la alianza con la Fundación Futbol con Corazón para implementar esta metodología en los equipos de futbol que se venía manejando desde hace 3 años. Que consiste en el diseño de ejercicios lúdicos y de experiencias de aprendizaje, en las que los niños pueden adquirir habilidades para la vida y darle un nuevo significado a los valores dentro de su contexto. De esta forma, pueden convertirse en agentes de cambio social dentro del medio en que se encuentran.

Los altos riesgos en que están los niños de estos barrios, cómo la falta de tutores, violencia, pandillas, micro tráfico, embarazo adolescente, drogas y alcohol, llevaron a la Fundación Nutrinfantil a implementar un programa que desarrolle valores y Habilidades para la vida, promueva la resolución pacífica de conflictos, promueva la equidad de género y la sana convivencia.

Los valores cómo el respeto, la honestidad, la tolerancia y solidaridad se trabajan en cada encuentro deportivo, que reúne en promedio 80 niños y jóvenes entre los 5 y 17 años. El propósito es llegar con esta metodología a los colegios públicos y privados ubicados en los barrios donde la Fundación Nutrinfantil hace presencia.

**FUNDACION NUTRINFANTIL**  
**Notas a los Estados Financieros (continuación)**  
**31 de diciembre de 2017 y 2016**  
*(Cifras expresadas en pesos Colombianos)*


**17. Otros ingresos**


|                       | Diciembre 31 de   |                  | Variación         |             |
|-----------------------|-------------------|------------------|-------------------|-------------|
|                       | 2017              | 2016             |                   |             |
| Incapacidades medicas | 11.137.161        | 665.160          | 10.472.001        | 1574%       |
| Intereses             | 1.418.274         | 2.036.846        | -618.572          | -30%        |
| Recuperaciones        | 5.364.328         | 4.908.692        | 455.636           | 9%          |
|                       | <b>17.919.763</b> | <b>7.610.698</b> | <b>10.309.065</b> | <b>-49%</b> |

**18. Otros Egresos**

|                                       | Diciembre 31 de  |                   | Variación         |             |
|---------------------------------------|------------------|-------------------|-------------------|-------------|
|                                       | 2017             | 2016              |                   |             |
| Gastos Bancarios                      | 4.761.833        | 4.394.708         | 367.125           | 8%          |
| Impuestos Asumidos - GMF (4X1000)     | 4.077.761        | 3.966.765         | 110.996           | 3%          |
| Otros gastos extraordinarios          | 251.616          | 845.535           | -845.535          | -100%       |
| Multas, Sanciones e intereses de mora | 7.000            | 55.000            | -48.000           | -87%        |
| Donaciones-Otros Activos              | -                | 7.616.560         | -7.616.560        | -100%       |
|                                       | <b>9.098.210</b> | <b>16.878.568</b> | <b>-8.031.974</b> | <b>-48%</b> |

  
 Martha Ligia Martínez G.  
 Representante Legal

  
 Liliana María Botero Carvajal  
 Contador Público Titulado  
 Tarjeta Profesional 124.918-T

  
 José Francisco Alonso Gómez  
 Revisor Fiscal  
 Tarjeta Profesional 46933-T  
 Designado por CPA BAAS S.A.S. TR-939  
 (Véase mi informe del 15 de marzo de 2018)